





Produkte von KOTTHAUS & BUSCH. Warum?

Lieber Kunde, lieber Interessent,

seit Jahren arbeiteten wir im Hintergrund, wenn es darum ging, Unternehmen mit leistungsfähigen Steuergeräten in der Montagetechnik von Wärmetauschern oder Kondensatoren zu beliefern. Da der Markt jedoch immer mehr Komplettlösungen erfordert, haben wir unser Produktprogramm immer wieder erweitert.

Lassen Sie sich von den vielfältigen Vorteilen überzeugen, wenn es um ein komplettes Management "*rund um die wärmetechnische Industrie*" geht.

 <p>Einwalztechnik</p>	 <p>Rohrbearbeitung</p>	 <p>Rohrleitungsbau</p>	 <p>Industrie-Zubehör</p>
<ul style="list-style-type: none">■ <u>Rohrwalzen</u>■ <u>Steuersysteme</u>■ <u>Antriebsmaschinen</u>■ <u>Zubehör</u>	<ul style="list-style-type: none">■ <u>Rohr-Ausziehgeräte</u>■ <u>Rohr-Aufweitgeräte</u>■ <u>Rohrendenbearbeitung</u>■ <u>Zubehör</u>	<ul style="list-style-type: none">■ <u>Rohrspanner</u>■ <u>Rohrformierer</u>■ <u>Rohrfräsgeräte</u>■ <u>Zubehör</u>	<ul style="list-style-type: none">■ <u>Federzüge</u>■ <u>Seilbalancer</u>■ <u>Seilbalancer elektrisch</u>■ <u>Schlauchaufroller</u>

Social Bookmarks

